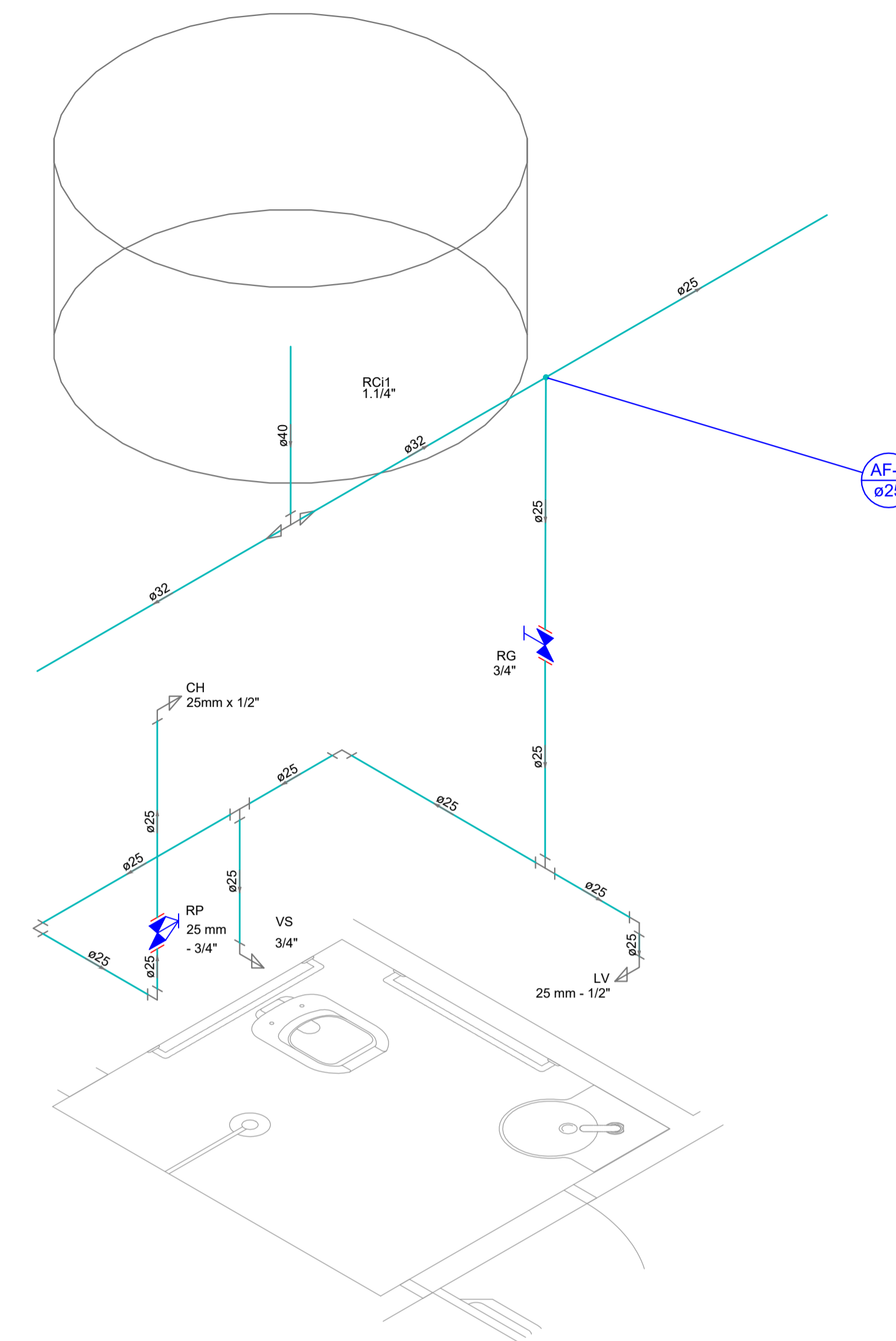
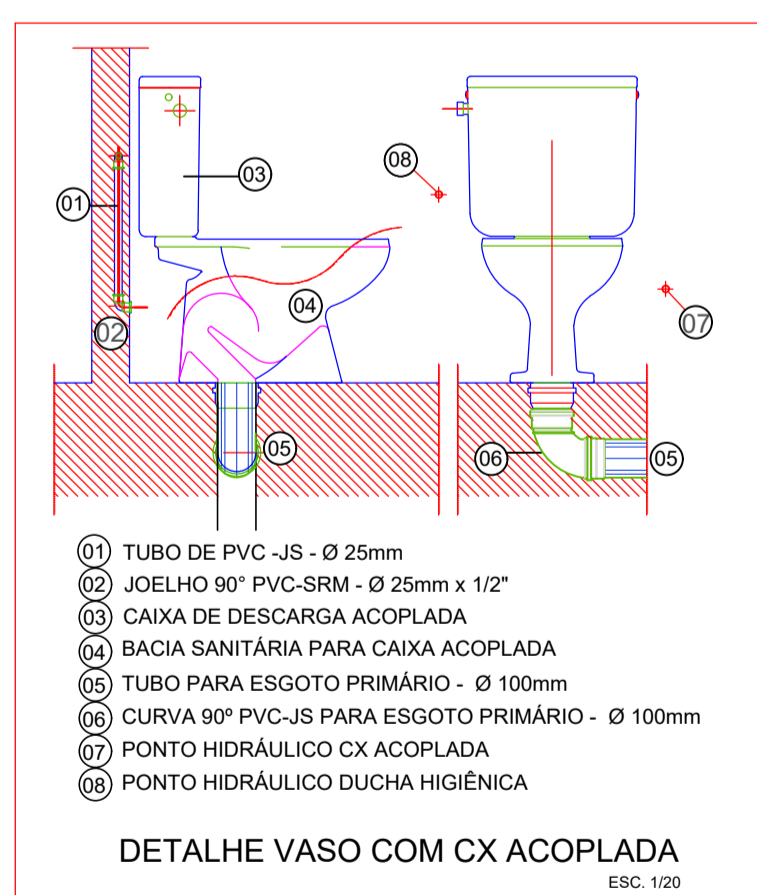


PLANTA BAIXA BANHEIROS - HIDRÁULICO

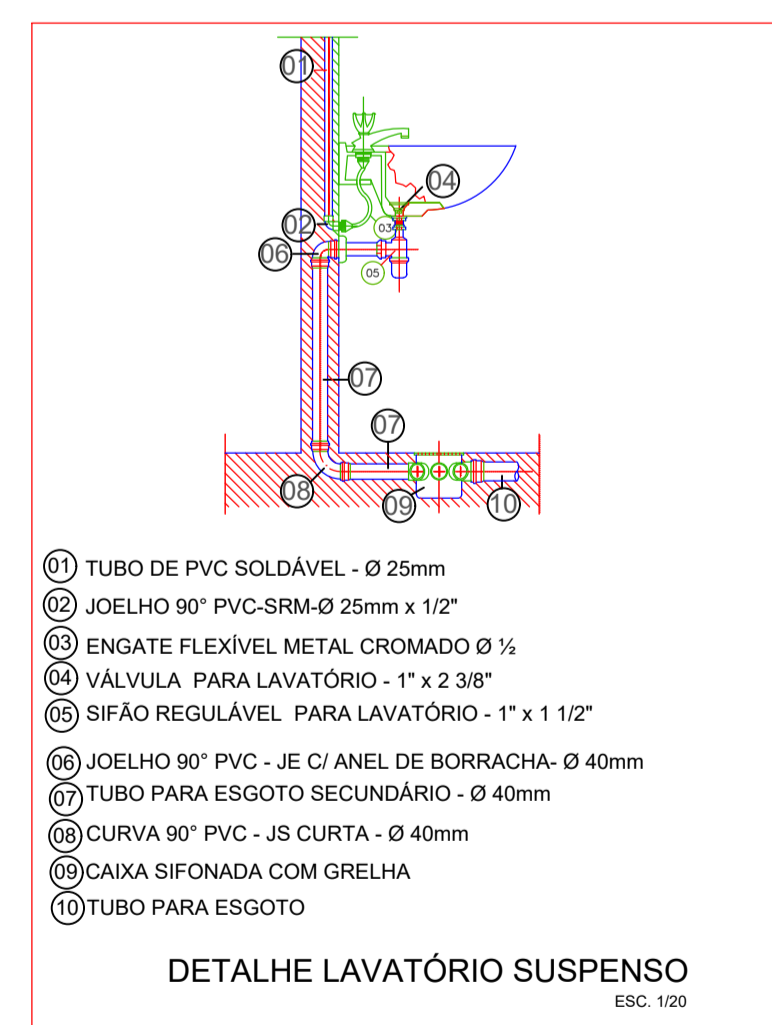


DETALHE - H1



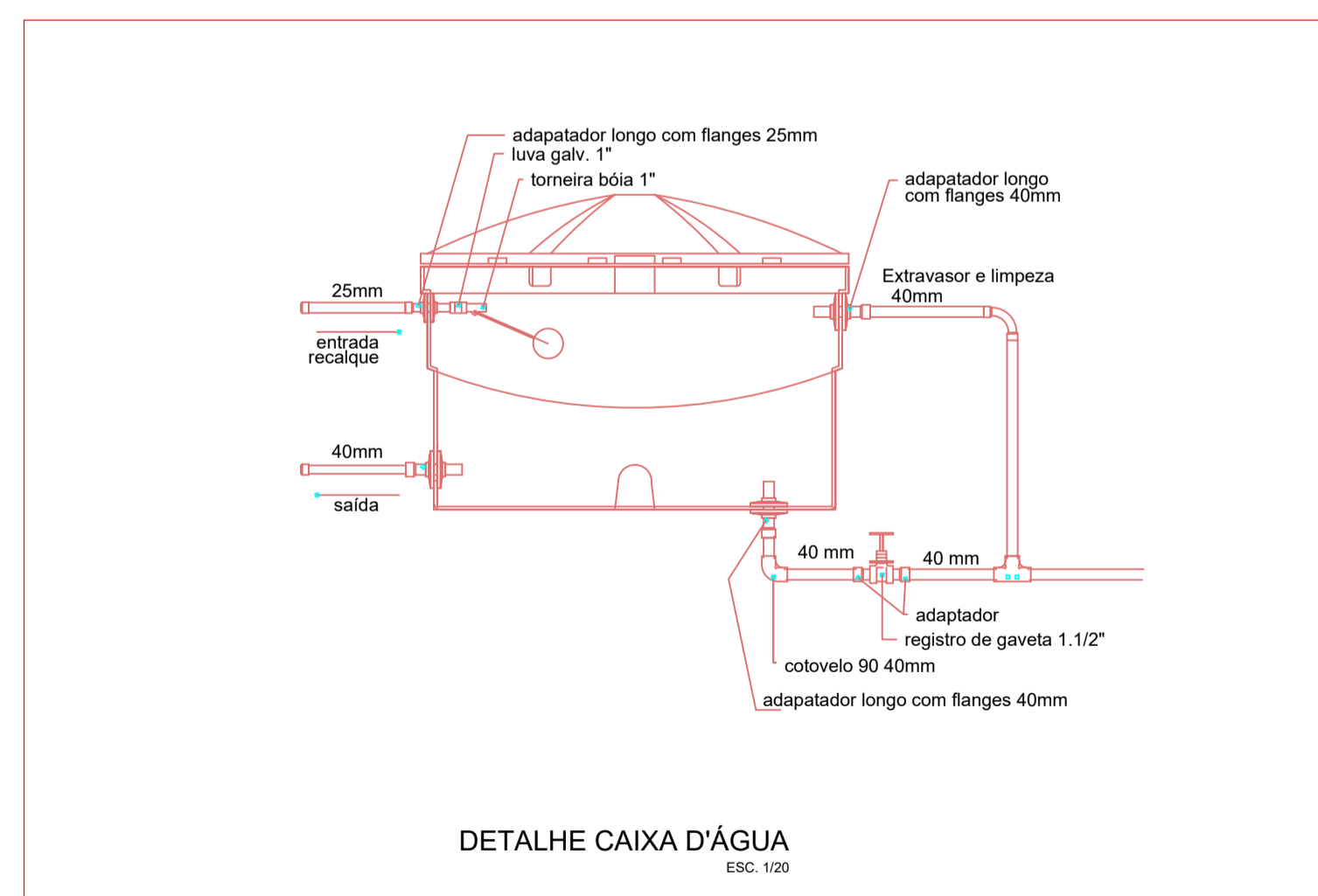
- 01 TUBO DE PVC - JS - Ø 25mm
- 02 JOELHO 90° PVC-SRM - Ø 25mm x 1/2"
- 03 CAIXA DE DESCARGA ACOPLADA
- 04 BACIA SANITÁRIA PARA CAIXA ACOPLADA
- 05 TUBO PARA ESGOTO PRIMÁRIO - Ø 100mm
- 06 CURVA 90° PVC-JS PARA ESGOTO PRIMÁRIO - Ø 100mm
- 07 PONTO HIDRÁULICO CX ACOPLADA
- 08 PONTO HIDRÁULICO DUCHA HIGIÊNICA

DETALHE VASO COM CX ACOPLADA
ESC. 1:20



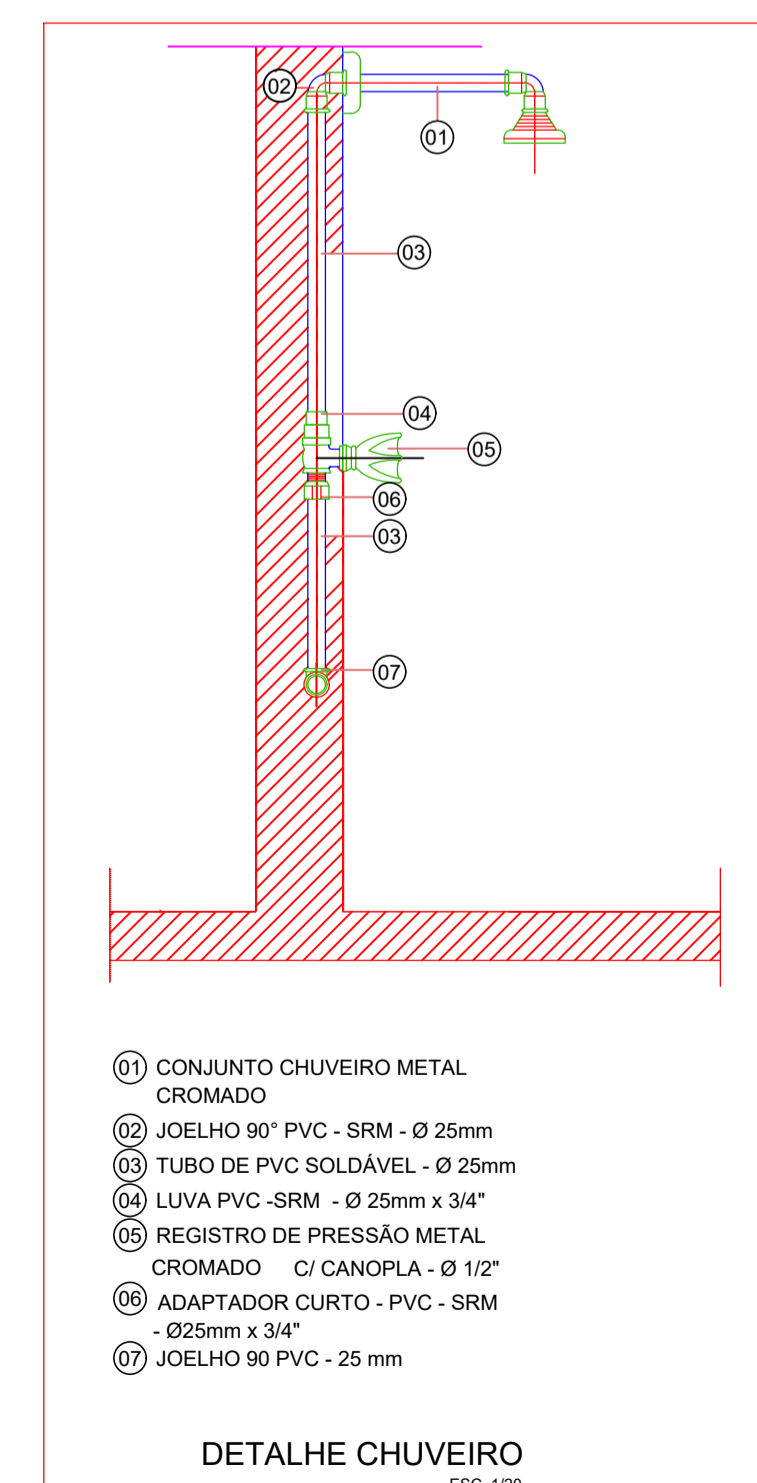
- 01 TUBO DE PVC SOLDÁVEL - Ø 25mm
- 02 JOELHO 90° PVC-SRM-Ø 25mm x 1/2"
- 03 CAIXA DE DESCARGA ACOPLADA
- 04 ENGATE FLEXÍVEL METAL CROMADO Ø ½
- 05 VÁLVULA PARA LAVATÓRIO - 1" x 2 3/8"
- 06 SIFÃO REGULÁVEL PARA LAVATÓRIO - 1" x 1 1/2"
- 07 JOELHO 90° PVC - JE C/ ANEL DE BORRACHA - Ø 40mm
- 08 TUBO PARA ESGOTO SECUNDÁRIO - Ø 40mm
- 09 CURVA 90° PVC - JS CURTA - Ø 40mm
- 10 CAIXA SIFONADA COM GRELHA
- 11 TUBO PARA ESGOTO

DETALHE LAVATÓRIO SUSPENSO
ESC. 1:20



- adaptador longo com flanges 25mm
- lupa galv. 1"
- torneira bóia 1"
- adaptador longo com flanges 40mm
- Extravasor e limpeza 40mm
- 25mm
- entrada recalque
- 40mm
- saída
- 40 mm
- 40 mm
- cotovelo 90 40mm
- adaptador registro de gaveta 1.1/2"
- adaptador longo com flanges 40mm

DETALHE CAIXA D'ÁGUA
ESC. 1:20



- 01 CONJUNTO CHUVEIRO METAL CROMADO
- 02 JOELHO 90° PVC - SRM - Ø 25mm
- 03 TUBO DE PVC SOLDÁVEL - Ø 25mm
- 04 LUVA PVC - SRM - Ø 25mm x 3/4"
- 05 REGISTRO DE PRESSÃO METAL CROMADO C/ CANOPLA - Ø 1/2"
- 06 ADAPTADOR CURTO - PVC - SRM - Ø 25mm x 3/4"
- 07 JOELHO 90° PVC - 25 mm

DETALHE CHUVEIRO
ESC. 1:20



Projeto	INSTALAÇÕES HIDRÁULICAS		
Referência	PLANTA BAIXA BANHEIROS - HIDRÁULICO E DETALHES		
Assunto	Projeto para ampliação da escola Getúlio Vargas, na Comunidade Igarapé do Lama, no Município de Mojuí dos Campos		
Prefeito	MARCO ANTÔNIO MACHADO LIMA		
Autor do Projeto	VITALINO DE SOUSA NEVES JÚNIOR CREA 1514692570		
Resp. Téc.	VITALINO DE SOUSA NEVES JÚNIOR CREA 1514692570		
Data	OUTUBRO / 2021	Cad.	VITALINO JÚNIOR
Área Const.	332 m²	Prancha	H/01
Área do Terreno	1.400 m²	Escala	